













Konzept: *Einer Gruppe von 15 jungen Geflüchteten sollten im Jugendzentrum Eichstätt durch einen interaktiven Workshop die Grundlagen von Rechten und Pflichten der deutschen Demokratie vermittelt werden. Schwerpunkte lagen auf Pressefreiheit, Meinungsvielfalt, Religionsfreiheit, das Demonstrationsrecht und die Meinungsfreiheit sowie die Funktionen der Parteien und das politische System in Deutschland.*

Durchführung:

Schritt	Zeit (ca.) in Minuten	Inhalt und Methode	Materialien	Teilziele und Kompetenzen
1	20	Pressefreiheit Vergleich der Pressefreiheit in verschiedenen Ländern der Welt; Erklärung des Pressefreiheitsranking, der Kriterien für Pressefreiheit und der Medienausrichtung	PowerPoint Präsentation (M16); Handout (M17); Vortrag (M18)	Wissen um Aufgaben und Möglichkeiten der Presse (Ausübung der Pressefreiheit) sowie weltweite Situation
2	20	Rechte und Pflichten in Deutschland Fragen an die Gruppe, welches Verhalten in einer bestimmten Situation in Deutschland erlaubt/verboten ist (Gruppenarbeit)	PowerPoint Präsentation; Arbeitsblatt (M19)	Kennenlernen der Rechte in Deutschland und der Grenzen dieser; Bildung einer Meinung zu politischen Systemen
3	20	Parteien Parteireden vorspielen (Vergleich „Die Linke“ und AfD); Teilnehmende entscheiden, welche mehr überzeugt hat	PowerPoint Präsentation; Videos der Parteireden (siehe M18)	Bildung einer eigenen Meinung zu politischen Systemen; Kennenlernen der verschiedenen Parteien und dem Wahlsystem in Deutschland
4	20	Wahlen Schaubild der Regierungsinstanzen in Deutschland ; Teilnehmende entscheiden, wer von wem gewählt wird; Erläuterung der Funktionen der Instanzen	Schaubild und Kärtchen zum Zuordnen (M20); PowerPoint Präsentation	
5	10	Evaluation	Evaluationsbogen (M21)	Feedback geben (Meinung äußern)

Feedback:

Kriterium	Schwierig/schlecht	Mittel	Einfach/Gut
Zeitlicher Aufwand			
1,5 - 2 Stunden; Pausen mit in die zeitliche Planung einbeziehen			
Partizipation			
Hohe Partizipation erforderlich; sprachliche Schwierigkeiten müssen beachtet werden			
Aufbau			
Reihenfolge und Schwerpunktlegerung ist variabel; Manche Teile möglicherweise zu komplex gestaltet -> hohes Sprachniveau und Vorwissen notwendig			
Material			
PowerPoint Präsentation, Arbeitsblatt, Handout, gebastelte Schaubilder und Kärtchen, Videos der Parteireden (leider kann das Schaubild nicht komplett zur Verfügung gestellt werden)			